

★  
riposa

SWISS SLEEP




UN LETTO. CON FLEX INTEGRATO.

LettoFlex Aluma

# LettoFlex Aluma di riposa.

Il meno possibile, ma quanto necessario: il LettoFlex Aluma di riposa è una dichiarazione d'amore alla semplicità e incarna una nuova e moderna cultura del sonno. Il suo cuore, la rete riposa Flex, è uno dei classici del marchio da oltre vent'anni. In linea con lo spirito dei tempi, la rete del LettoFlex Aluma si trasforma in un elegante giroletto in alluminio, combinando così il pieno comfort di sonno ergonomico con una struttura del letto incomparabilmente leggera.




## Designed by Jörg Boner

Dal 2001 Jörg Boner progetta prodotti, spazi e mobili nel suo studio di design a Zurigo. Jörg Boner è stato docente all'ECAL di Losanna tra il 2003 e il 2013 e ha ricevuto numerosi premi, tra cui il Gran Premio svizzero di design 2011. Il suo lavoro coniuga bellezza ed eleganza a funzionalità e manifattura innovativa.



LettoFlex «Sand»  
con header organico.



LettoFlex «Sneaker»  
con header organico.



LettoFlex con header  
Squarewood (impiallacciatura  
in frassino).

# Un letto. Con Flex integrato.

## Cuore

Il riposa Flex integrato nel cuore del LettoFlex rende l'Aluma una piccola meraviglia ergonomica. La leggera rete in alluminio di alta qualità consente di adattare con precisione il sistema letto a svariate esigenze di riposo. Per un comfort ancora maggiore, il LettoFlex è disponibile nella versione con inclinazione testiera.

## Mezzo Letto, mezzo Flex? Tutto Letto, tutto Flex!

Con il LettoFlex Aluma, la riposa Flex si trasforma in giroletto intelligente e completo. La struttura in alluminio Swiss HighTech conferisce al LettoFlex una leggerezza incomparabile e lo rende facile da maneggiare.

## Header

L'header del LettoFlex Aluma protegge delicatamente durante il sonno e offre una sensazione di protezione. L'header volontariamente basso e sportivo è disponibile in una forma arrotondata e organica e nella versione Squarewood (impiallacciatura in frassino).

### LettoFlex Aluma con header organico: due caratteri, un unico letto


Nella variante di colore «Sand», il LettoFlex ha un aspetto caloroso ma discreto e si adatta perfettamente alla camera da letto. Nella colorata versione «Sneaker», invece, ha un aspetto più forte e si mette in evidenza.


## Header

Per una protezione delicata.

## Giroletto in alluminio con riposa Flex integrato

Per un comfort di sonno ergonomico.






«Il LettoFlex Aluma si distingue per la sua semplicità. Il suo approccio progettuale si concentra sull'essenziale: niente di più, niente di meno.»

Jörg Boner, designer del LettoFlex Aluma

Discreto,  
leggero,  
**ergonomico.**

Il LettoFlex riunisce Flex e Letto, combinando quindi un comfort di sonno completamente ergonomico a un design contemporaneo.




riposa Swiss Sleep è un investimento nella vostra salute: sviluppato con esperienza e innovazione, prodotto in Svizzera.



# LettoFlex Aluma Prezzi

## LettoFlex Aluma con header organico

composto da LettoFlex Aluma con riposa Flex integrato, header organico




Misura ordinabile	140 cm	160 cm*	180 cm*
<b>Senza inclinazione testiera, Codice 3100</b>			
Lunghezza 200 cm	CHF 2690.–	CHF 2890.–	CHF 2990.–
Lunghezza 210 cm	CHF 2960.–	CHF 3180.–	CHF 3290.–
<b>Con inclinazione testiera, Codice 3101</b>			
Lunghezza 200 cm	CHF 2790.–	CHF 2990.–	CHF 3090.–
Lunghezza 210 cm	CHF 3070.–	CHF 3290.–	CHF 3400.–

Colori: **01** Sand (header Sand, giroletto Sand, piedi Sand) | **02** Sneaker (header Blue Royal, giroletto Sand, piedi Red)

\*Superficie d'appoggio in due parti

## LettoFlex Aluma con header Squarewood

composto da LettoFlex Aluma con riposa Flex integrato e header Squarewood



Misura ordinabile	140 cm	160 cm*	180 cm*
<b>Senza inclinazione testiera, Codice 3102</b>			
Lunghezza 200 cm	CHF 2990.–	CHF 3190.–	CHF 3290.–
Lunghezza 210 cm	CHF 3290.–	CHF 3510.–	CHF 3620.–
<b>Con inclinazione testiera, Codice 3103</b>			
Lunghezza 200 cm	CHF 3090.–	CHF 3290.–	CHF 3390.–
Lunghezza 210 cm	CHF 3400.–	CHF 3620.–	CHF 3730.–


Colori: **01** Sand (header frassino naturale, giroletto Sand, piedi Sand) | **02** Red (header frassino naturale, giroletto Sand, piedi Red)

Materializzazione dell'header: impiallacciatura in frassino

\*Superficie d'appoggio in due parti

## LettoFlex Aluma senza header

costituito da LettoFlex Aluma con riposa Flex integrato



Misura ordinabile	140 cm	160 cm*	180 cm*
<b>Senza inclinazione testiera, Codice 3104</b>			
Lunghezza 200 cm	CHF 2190.–	CHF 2390.–	CHF 2490.–
Lunghezza 210 cm	CHF 2410.–	CHF 2630.–	CHF 2740.–
<b>Con inclinazione testiera, Codice 3105</b>			
Lunghezza 200 cm	CHF 2290.–	CHF 2490.–	CHF 2590.–
Lunghezza 210 cm	CHF 2520.–	CHF 2740.–	CHF 2850.–

Colori: **01** Sand (giroletto Sand, piedi Sand) | **02** Red (giroletto Sand, piedi Red)

\*Superficie d'appoggio in due parti

# Dati tecnici e misure

## Materiali

### GIROLETTO

Il LettoFlex Aluma si basa sulla struttura in alluminio Swiss HighTech con finitura opaca (verniciatura a polvere).

### HEADER

La testiera bassa e sportiva è disponibile in due versioni per garantire una composizione individuale del letto. L'header organico è realizzata in pannelli di fibra di legno stabili e laccati (MDF), mentre l'header Squarewood è rifinita con un'impiallacciatura in vero legno di frassino.



### SUPERFICIE D'APPOGGIO E PRINCIPIO ERGONOMICO

La superficie d'appoggio Flex è costituita da doghe multistrato in faggio con pretensionamento e flessibilità permanente inserite in resistenti giunti ammortizzati doppi riposa. Il Shoulder-Balance-System (SBS) nella zona delle spalle e la zona lombare regolabile individualmente e rinforzata in fibra di vetro garantiscono una regolazione precisa ed ergonomica.

## Misure finite dei modelli 180 × 200 cm



Tutte le dimensioni sono espresse in cm

### LettoFlex Aluma con header organico





Dimensioni interne: 180.5 × 200.5 cm | Profondità di infossamento del materasso: 2 cm

### LettoFlex Aluma con header Squarewood



Dimensioni interne: 180.5 × 200.5 cm | Profondità di infossamento del materasso: 2 cm

### LettoFlex Aluma senza header



Dimensioni interne: 180.5 × 200.5 cm | Profondità di infossamento del materasso: 2 cm